


4

Knauf Delta - Décor Rectiligne



> CARACTÉRISTIQUES TECHNIQUES

Dimension standard :

- 6/18 : 1 188 x 1 998 mm
- 8/18 : 1 188 x 1 998 mm
- 10/23 : 1 196 x 2 001 mm
- 12/25 : 1 200 x 2 000 mm
- 15/30 : 1 200 x 1 980 mm
- 20/42 : 1 176 x 1 974 mm

Épaisseur : 12,5 mm

Dimension du capuchon Delta Linear :

- Delta Rectiligne 8/18 : Ø 8 mm
- Delta Rectiligne 10/23 : Ø 10 mm

Masse surfacique : 8,8 kg/m²

Taux de perforation :

- 6/18 : 18,7 %
- 8/18 : 15,5 %
- 10/23 : 14,8 %
- 12/25 : 18,1 %
- 15/30 : 19,6 %
- 20/42 : 17,8 %

Entraxe moyen des fourrures :

- Bords UFF et droits : maxi 400 mm
- Bords Linear : maxi 500 mm

Performances acoustiques (plénum 200 mm et laine minérale) :

- 6/18 : $\alpha_w = 0,50$
- 8/18 : $\alpha_w = 0,75$
- 10/23 : $\alpha_w = 0,65$
- 12/25 : $\alpha_w = 0,70$
- 15/30 : $\alpha_w = 0,70$
- 20/42 : $\alpha_w = 0,60$ (L)

Réaction au feu : A2-s1,d0 selon PV 901-0488-80/CL

Quantitatif estimatif : voir p. 442

Mise en œuvre : ce système relève des Règles de l'Art traditionnelles décrites dans le DTU 25.41 "Ouvrages en plaques de parement en plâtre", des recommandations Knauf ainsi que des conditions de mise en œuvre des essais concernés (voir partie mise en œuvre).

> PRÉSENTATION

Solution acoustique et décorative non démontable.

- Plaques de plâtre cartonées à bords UFF, Linear ou droits, d'épaisseur 12,5 mm
- Perforations rondes en continu sur la totalité de la plaque : décor Rectiligne
- Verso revêtu d'un voile acoustique assurant une bonne absorption dans les fréquences aiguës et une protection contre les poussières



LES PLUS KNAUF

- Perforations rondes et régulières
- Plusieurs diamètres existants
- Bords UFF : confort de pose grâce à son bord U fermé et primairisé

TYPES DE BORDS

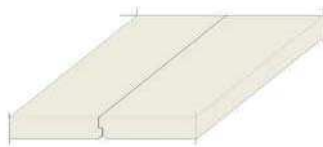
2017
NOUVEAUTÉ



Bords Delta UFF

Dimensions standard (mm)
1 188 x 1 998 mm
Delta UFF 8/18R

Lien web L4VV8A



Bords Linear

Dimensions standard (mm)
1 188 x 1 998 mm Delta Linear Rectiligne 8/18
1 196 x 2 001 mm Delta Linear Rectiligne 10/23

Lien web LXFJD3



Bords droits

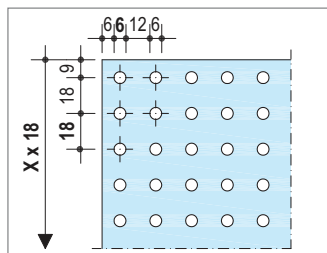
Dimensions standard (mm)
1 188 x 1 998 Delta Rectiligne 6/18
1 196 x 2 001 Delta Rectiligne 10/23
1 200 x 2 000 Delta Rectiligne 12/25
1 200 x 1 980 Delta Rectiligne 15/30
1 176 x 1 974 Delta Rectiligne 20/42

Lien web L86ZW1

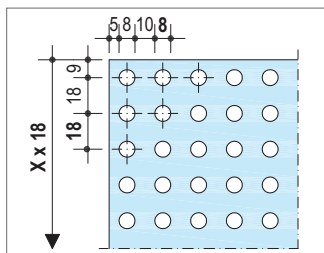
Konseils Knauf

Nous conseillons l'utilisation de la plaque Knauf Delta Regula (non perforée) pour les coupes de finition de rives. Dans ce cas, une pose en joint de pierre est préférable pour soigner l'esthétique.

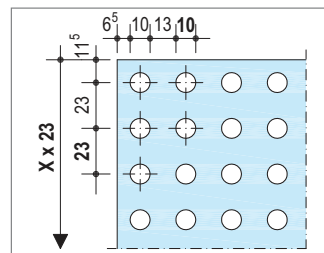
PERFORATIONS



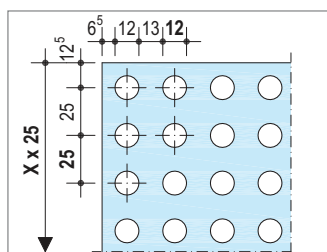
Knauf Delta Rectiligne 6/18 - Bords droits



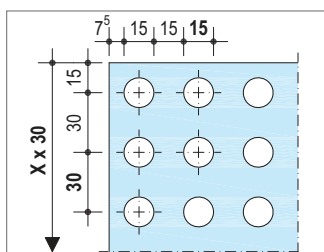
Knauf Delta Rectiligne 8/18 - Bords UFF ou Linear



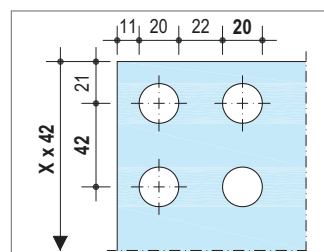
Knauf Delta Rectiligne 10/23 - Bords Linear ou droits



Knauf Delta Rectiligne 12/25 - Bords droits



Knauf Delta Rectiligne 15/30 - Bords droits



Knauf Delta Rectiligne 20/42 - Bords droits